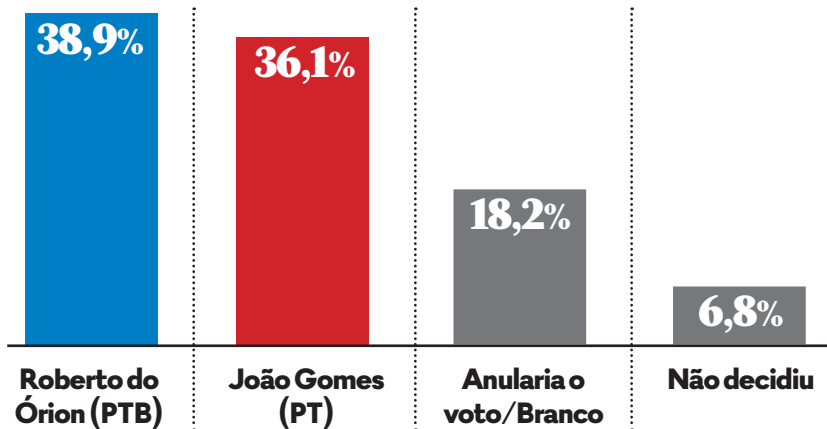


Intenção de voto para prefeito de Anápolis

ESTIMULADA COM CARTELA Em %



METODOLOGIA

Universo: Eleitores de Anápolis.

Tamanho da amostra: 501 eleitores.

Margem de erro: 4,37 pontos percentuais para mais ou para menos.

Intervalo de confiança: 95%.

Zonas eleitorais pesquisadas:

3ª: Conjunto Copacabana, Jardim Paraíso, Parque das Nações, Vila Jussara e Vivian Parque;

137ª: Bairro Industrial Estação, Bairro São Lourenço, Jardim Alexandrina, Vila Jaiara Norte e Vila Jandaia.

141ª: Bairro Eldorado, Bairro São João, Jardim Arco Verde, Jardim América, Jardim Ana Paula, Jardim Europa, JKL Nova Capital, Jundiá, Vila Formoso II e Vila Goiás;

144ª: Conjunto Mirage, Maracanã, Recanto do Sol, Residencial Vila


VOTOS VÁLIDOS

Em %




ESPONTÂNEA

Em %



REJEIÇÃO

Em %



Feliz, Vila João XXIII e Vila Santa Izabel.

Coleta de dados: 27 a 28 de outubro de 2016.

Contratante: J. Câmara & Irmãos S.A./Jornal O Popular.

Registro: Esta pesquisa foi

registrada no Tribunal Superior Eleitoral sob o protocolo nº GO-03124/2016, no dia 22 de outubro de 2016.

Responsabilidade técnica: Serpes Pesquisas de Opinião e Mercado Ltda.